

# 和泉市ってどんなところ?

弥生時代の集落跡として全国有数の規模を誇る池上曾根遺跡のある、長い歴史をもつまち。  
古の時代、小栗街道を熊野詣の参詣者が行きかちまち。  
和泉市は大阪市内からも近く、大型商業施設のある都会でありながら、昔ながらの里山風景も残っているまち。  
現代では、大阪府と和歌山県を結ぶ鍋谷峠トンネルが開通します。  
ショッピング・ピクニック・サイクリングも気軽に楽しめる「SATOMACHI」和泉をどうぞお楽しみください。



信太森葛葉稲荷神社



日本人造真珠硝子細貨工業組合展示場 (リアーナ)



信太の森ふるさと館



ケイエスピー 弥生の里温泉



池上曾根史跡公園



大阪府立弥生文化博物館



大阪市立信太山青少年野外活動センター



和泉市久保惣記念美術館



和泉市いずみの国歴史館



和泉リサイクル環境公園



松尾寺



道の駅いずみ山愛の里



槇尾山施福寺



和泉市立青少年の家



いずみふれあい農の里

みどころもグルメもたくさん!



ココロトリコになる I♥Pearl コース



和泉コダイロマンに触れながら特産品をGET!  
※所要時間は目安です。(徒歩)

**和泉府中駅** MAP1  
20分

**信太森葛葉稲荷神社** MAP4  
10725-45-7306  
和泉市葛の葉町一丁目11-47  
休/なし、Pあり

**佐竹ガラス** MAP5  
10725-41-0146  
和泉市幸二丁目11-30  
9:00~12:00、13:00~17:00  
休/日・祝、Pあり、見学無料

**池上曾根史跡公園** MAP2  
10725-45-5544  
和泉市池上町四丁目14-13  
10:00~17:00(入館は16:30まで)  
休/月曜日(祝日の場合は翌日)・年末年始、Pあり

**大阪府立弥生文化博物館** MAP3  
10725-46-2162  
和泉市池上町四丁目8-27  
9:30~17:00(入館は16:30まで)  
休/月曜日(祝日の場合は翌日)・年末年始、Pあり

**日本人造真珠硝子細貨工業組合展示場 (リアーナ)** MAP6  
10725-41-2133  
和泉市尾井町二丁目2-19  
11:00~16:00  
休/土・日・祝・年末年始  
Pあり、入館料無料

**道の駅いずみ山愛の里** MAP7  
10725-46-1111  
和泉市池上町一丁目696-1  
10:00~22:00  
休/木曜日、Pあり

**ケイエスピー 弥生の里温泉** MAP7  
10725-46-1111  
和泉市池上町一丁目696-1  
10:00~22:00  
休/木曜日、Pあり



KUBOSO museum town  
"I×design"

和泉・久保惣  
ミュージアムタウン  
(中央エリア)

Center Area



テクノステージ  
和泉

5 コープ・ラボ  
たべる\*たいせつミュージアム

光明製作所  
バンジー  
南大阪高等職業  
技術専門学校

コスモ  
中央公園



ファミリーでも楽しめる!!  
SATOMACHI GO GOドライブ



親子で楽しめる和泉の魅力いっぱいの  
おすすめドライブコースです! ※所要時間は目安です。

アートな魅力にドキドキ!  
陶芸体験  
オリジナルマグカップを作る

和泉中央駅 MAP1

12分

和泉リサイクル環境公園



MAP2

0725-55-6969  
和泉市納花町407-15  
8:00~17:00(入園は16:00まで)  
休/月曜日(祝日の場合は開園)・年末年始  
Pあり、入園料無料

オヤジのたまごグループ

MAP3

0725-92-5582  
和泉市納花町244-1  
10:00~19:00  
(売り切れ次第閉店)  
休/火曜日、Pあり



松尾寺

MAP4

0725-54-0914  
和泉市松尾寺町2168  
Pあり、拝観料無料



Let's SATOMACHI  
サイクリング!!



食事スポットも多いのでお弁当など  
持たずにふらっと出かけても大丈夫♪  
和泉のMACHIをサイクリングで楽しもう!!  
※所要時間は目安です。

和泉中央駅 MAP1

15分

宮ノ上公園

MAP2



0725-51-2340  
(まなびのプラザ緑化センター)  
和泉市まなび野二丁目2  
Pあり

PATISSERIE MOHN 和泉中央店

MAP7

0725-51-0088  
和泉市のぞみ野三丁目829-14  
9:00~19:30  
休/水曜日  
Pあり



和泉市久保惣記念美術館

MAP3

※詳細は上部に掲載



6分

松尾川河川敷公園  
(通称:ひっじ公園)

MAP4

※詳細は上部に掲載



1分

ANTRY MAP6

2分



0725-50-6040  
和泉市のぞみ野三丁目1172-4  
10:00~18:00  
休/水曜日・火曜日(第1・3祝日は営業)・夏季・年末年始、Pあり

コンポステラ

MAP5



0725-56-9933

和泉市のぞみ野一丁目2-41イテラビル2階  
[ランチ]11:30~15:00(LO14:30)  
[ディナー]17:00~22:00(LO 21:00)  
休/火曜日(祝日の場合営業)  
Pあり

10分

コープ・ラボ たべる\*たいせつミュージアム



MAP5

0725-031-001  
和泉市テクノステージ三丁目1-3  
10:00~16:00  
休/月曜日(祝日の場合は翌平日)  
Pあり

6分

松尾川河川敷公園 (通称:ひっじ公園)



MAP7

和泉市内田町3(和泉市久保惣記念美術館横)

1分

2分

夕食 Dining げんべ

MAP8

0725-26-0660  
和泉市内田町四丁目12-21  
ラディッシュガーデン103  
17:00~25:00(閉店時間はその日により変更する可能性があります)  
休/水曜日、Pあり





四季折々の  
風景が楽しめる

南部エリア  
Southern Area



阪和自動車道

岸和田カントリー倶楽部

1 岸和田和泉IC

ららぽーと和泉  
コストコ和泉倉庫店

230

テラスシティ和泉

●南松尾小学校

●和泉丘病院

170

226

関西空港  
ゴルフ倶楽部

6

和泉リサイクル  
環境公園

4

道の駅  
いずみ山愛の里

5

fresco  
(フレスコ)

2

いずみふれあい農の里

3

槇尾山施福寺

和泉の「SATO」  
エリアドライブコース



西日本最大級の農業施設で  
果物狩りもできちゃう！  
自然いっぱいの和泉にドライブ！

※所要時間は目安です。

岸和田和泉IC MAP1

19分

いずみふれあい農の里

MAP2



0725-92-3310

和泉市仏並町2043

9:00~17:00

休/月曜日(祝日の場合は翌日)・年末年始

Pあり、体験料/施設・体験により異なる



和泉リサイクル環境公園

MAP6 ※詳細は前ページに掲載



10分

槇尾山施福寺

MAP3



11分

0725-92-2332

和泉市槇尾山町136

8:00~17:00(12月~2月は16:00

まで)、Pあり

拝観料/ご本尊の拝観は500円



fresco(フレスコ)

MAP5

0725-90-2408

和泉市小野田町259

11:00~18:00(夏季は変更あり)

休/火・水・年末年始・夏季休業あり

Pあり



4分

道の駅いずみ山愛の里

MAP4



0725-92-3888

和泉市仏並町398-1

9:00~17:00、休/年末年始、Pあり



和泉の特産品

SATOMACHI IZUMI 和泉自慢の逸品

和泉市いずみの国観光  
おもてなし処で購入できます♪



いずみパール

いずみパールの歴史は、明治末期、フランス製  
品を入手しその研究をしたことに始まると言わ  
れています。大正時代にはガラス玉を原玉とし  
て作られ、その後、プラスチックの原玉や養殖  
真珠と同じ貝核を原玉としたいずみパールも作  
られるようになりました。現在も独特で高度な  
技術により生産されており、市内には国内の  
人造真珠生産業者の7割が集中しています。



いずみ硝子

和泉市では、古くから細工加工に適した軟質  
ガラスを用いたガラス工芸が発達しており、ガ  
ラスの棒素地の先端を火力で溶かし、手加  
工によって動物や船、馬車等の置物類が作  
られています。長年の経験により研ぎ澄まし  
られた感覚から作りだされた作品は希少価値  
が高く、多くの愛好家の支持を得ています。



和泉市の綿・織製品

泉州産の綿ス織物の歴史は古く、室町時  
代に綿の栽培をおこない白木綿を製織した  
のが始まりとされています。江戸時代には「和  
泉木綿」の名で広く日本国中に知れわたり、  
国内の中心地的綿業地帯を形成するに至り  
ました。現在も多岐多様な品種が製織されて  
います。



いずみとんぼだま  
大阪府知事指定伝統工芸品 和泉蜻蛉玉

和泉国(現在の堺市)では、奈良時代以前よ  
りガラス玉が作られ有名であった。明治初期  
には製造技術が確立、その歴史的技術を山  
月工房先代、小満時春氏が継承「和泉蜻蛉  
玉」と名称後、大阪の伝統工芸品指定を受  
ける。現在は、長女の松田有利子氏が後継  
し国宝復元作業などを手掛けています。



いずもく

大阪府と和泉市では、間伐材の林外への搬出を行うな  
ど、木材の利用促進に向けた新たな取り組みを進めてお  
り、その一環で、和泉市内産木材の利用拡大や「おおさ  
か認証材」のPRを図るため、「いずもくプロジェクト」と称  
して、いずみの木による地域ブランド化を推進しています。  
和泉市では主に、「檜(ひのき)」、「杉」の「いずもく」が生  
産されており、「いずもく」を使って製作した「フォトフレ

ム」などは、南部リージョンセンター・道の駅「いずみ山愛  
の里」や「和泉市いずみの国観光おもてなし処」などで購  
入することができます。木材には、視覚的、触覚的な癒し  
効果があり、木の節目を見たときや木肌に触れたとき、安  
心感を抱きリラックスした状態になるとも言われています  
ので、皆さんも一度「いずもく」に触れてみてください。

農産物

花弁

和泉市の花卉の栽培の歴史は古く、今から約800年前  
に、東大寺の再建に尽力した俊乗坊重源が宋(今の中国)  
から球根を持って帰り、桑原に栽培方法を伝えたのが、  
この地での水仙栽培の始まりといわれています。現在  
では、フリージア、ケイトウ、トルコギキョウなどを栽  
培しています。

みかん

みかんは南部の丘陵地区で栽培され、府下最大の産地と  
して知られており、近年では高品質みかんを生産するた  
め、マルチ栽培(太陽の光を反射するタイベックシートを  
敷く)を導入することで、太陽の光を充分取り入れた完  
熟みかんで、消費者のニーズに対応した、甘さ・酸っぱ  
さのバランスのよい、みかん栽培を行っています。

いちご

関西最大級の大型ハウスに約46,000株のいちごを栽  
培しています。都市近郊の立地条件を活かし、大粒で糖  
度の高い完熟いちごとして広く人気があります。また、  
かがまなくてもいちごの摘み取りができる高設栽培がさ  
れており、足場も良く、服も汚さずに摘み取りができ  
るのが好評です。

自然薯(じねんじょ)

「自然薯(じねんじょ)」は、ヤマノイモ科の山菜で、野生  
の自然薯は主に山地に自生しており、最近では天然もの  
を殆ど口にすることが出来ず、また、栽培は難しいとさ  
れています。本市では府下で初めてパイプを使った栽  
培に成功し和泉の特産品として知られるようになりました。  
独特の強い粘りが特徴で、滋養強壮に効果がある山の幸  
の王様として古くから重宝されており、食べ方としては「むぎ  
とろ」「とろろそば」が人気です。

いずみの里の製品

平成13年4月に大阪府下で初めての農家女性による農業法人「いずみの里」が設立され、より信頼  
の高い経営を目指し地場農産物を使った無添加農産加工や直販活動を中心に活動しており、農家  
女性が生き生きと活動する場として注目されています。

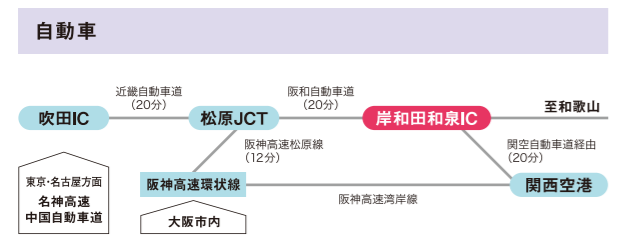
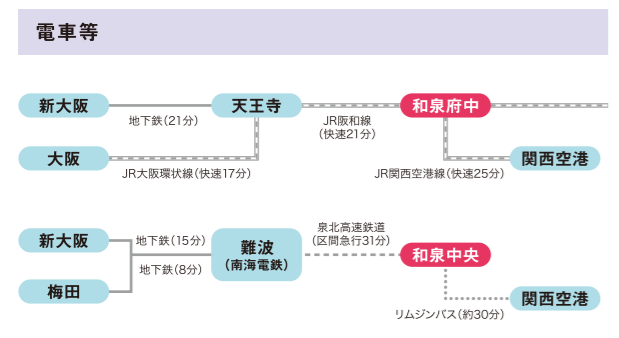


# SATOMACHI IZUMI

## 和泉市観光ガイドブック

ココロ、トリコ、イズミ。

### 和泉市へのアクセス



### お問い合わせ

**和泉市いずみの国観光おもてなし処**  
 施設・観光名所・グルメ情報の案内、ガイドブックの配布、イベント情報のお知らせ、その他、和泉市特産品の販売などを行っています。風光明媚な散歩道、ブランドスイーツの話などで「和泉市」を紹介します。ガイドのご利用お待ちしております。(ガイドをご希望される場合は事前にお問合せください。)

和泉中央駅構内 ☎0725-56-5200  
 JR和泉府中駅前 ☎0725-40-5552

魅力いっぱいオシャレな和泉市観光ホームページ「SATOMACHI IZUMI(さとまちいずみ)」も、是非ご覧ください。

### 南海バスの案内

公共交通機関を利用する場合は、南海バスとコミュニティバス(めぐーる)が便利です。

### 和泉市観光レンタルサイクルで自分だけの景色をゲット!

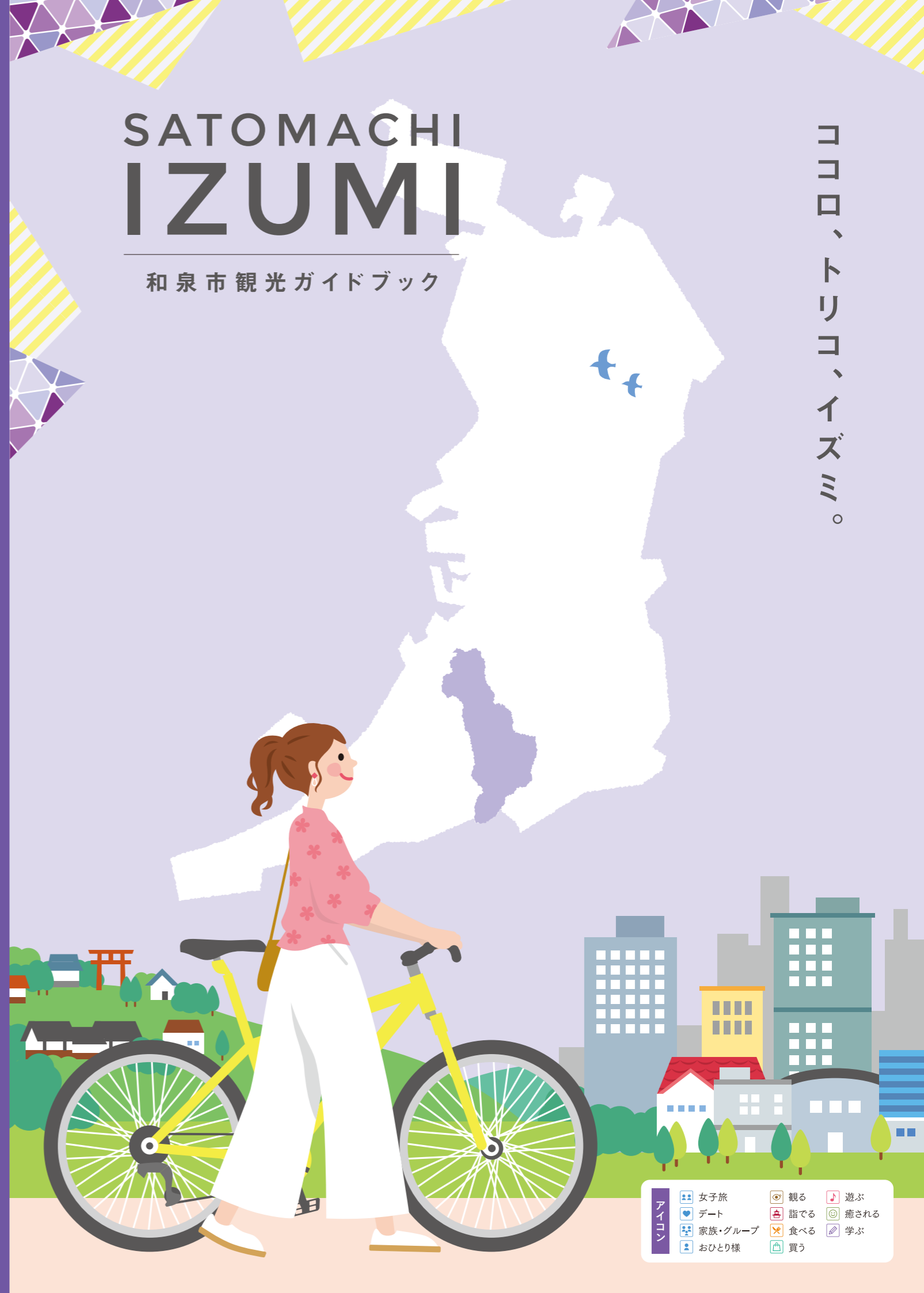
平成28年4月1日からレンタルサイクル用自転車を新車導入し、利用時間も延長、快適に安全に長時間、和泉市内を観光できるようサービスの拡充を行っています。電動アシスト付自転車もありますので、快適に安全にレンタルサイクルで和泉市を観光しましょう!

- 利用時間/8時から18時 ※365日休まず営業
- 利用料金/普通自転車 400円、電動アシスト付自転車 600円

- 駐輪場(他駐輪場への乗り捨て不可)
- 和泉府中駅前自転車等駐輪場  
和泉府中町一丁目18-19 TEL:0725-44-2600
  - 北信太駅前自転車等駐輪場  
和泉市太町61-6 TEL:0725-44-0011
  - 信太山駅前自転車等駐輪場  
和泉市池上町一丁目6-2 TEL:0725-44-0099
  - 和泉中央駅前北自転車等駐輪場  
和泉市いぶき野四丁目5-7 TEL:0725-57-1200

場所などの詳しい情報は、和泉市いずみの国観光おもてなし処までお問い合わせください。※受付時に運転免許証等、本人確認ができるものの提示が必要

【編集・発行】〒594-8801 大阪府和泉市府中町二丁目7番5号 和泉市市長公室 いずみアビリティ課



**アイコン**

女子旅	観る	遊ぶ
デート	脂でる	癒される
家族・グループ	食べる	学ぶ
おひとり様	買う	