

# ■和泉市久保惣記念美術館行き 時刻表

和泉市いずみの国観光おもてなし処

○和泉中央駅 ⇒ 美術館前 所要時間:約5~15分程度 片道170円

和泉市久保惣記念美術館

平日																			
行き	のりば	系統/行先	9時		10時		11時		12時		13時		14時		15時		16時		
和泉中央駅 発	1番	[341]春木川線春木川行					10:54				12:54			14:54			16:56		
		[342]春木川線若樫行		9:59					11:54				13:54			15:56			
	3番	[305]・[305C]美術館前行、※松尾寺行	9:16				※10:45		11:11				13:11			15:11			
		[355]美術館前行			10:15						12:11			14:11			16:11		
美術館前 着			9:29	10:05	10:28	10:55	11:00	11:24	12:00	12:24	13:00	13:24	14:00	14:24	15:00	15:24	16:02	16:24	17:02
帰り	のりば	系統/行先	10時		11時		12時		13時		14時		15時		16時		17時		
美術館前 発	美術館前	[341]・[342]春木川線泉大津駅前行			10:57			11:59		12:59		13:59		14:59		15:59		16:54	17:58
		[305]緑ヶ丘線和泉中央駅行					11:08	11:31				13:31			15:31				17:42
		[355]和泉中央駅行	10:35							12:31			14:31					16:31	
和泉中央駅 着			10:47	11:06	11:19	11:43	12:08	12:43	13:08	13:43	14:08	14:43	15:08	15:43	16:08	16:43	17:05	17:53	18:11



青磁鳳凰耳花生銘万声(国宝)

土日祝																					
行き	のりば	系統/行先	9時		10時		11時		12時		13時		14時		15時		16時				
和泉中央駅 発	1番	[341]春木川線春木川行					10:54				12:54			14:56			16:57				
		[342]春木川線若樫行		9:54					11:54				13:54			15:56					
	3番	[305]・[305C]美術館前行、※松尾寺行				※10:23				12:18		13:18		14:18		※15:48		16:18			
		[355]美術館前行	9:10						11:18						15:18						
美術館前 着			9:23	9:59	10:33	10:59	11:31	11:59	12:31	12:59	13:31	13:59	14:31	15:02	15:31	15:58	16:02	16:31	17:03		
帰り	のりば	系統/行先	10時		11時		12時		13時		14時		15時		16時		17時				
美術館前 発	美術館前	[341]・[342]春木川線泉大津駅前行	10:02			11:01	11:58		12:59		13:58		14:59		15:58		16:36		17:57		
		[305]緑ヶ丘線和泉中央駅行		10:15	10:46				12:38		13:38		14:38				16:11		16:38		
		[355]和泉中央駅行						11:38						15:38					17:31		
和泉中央駅 着			10:10	10:27	10:57	11:10	11:50	12:08	12:50	13:08	13:50	14:08	14:50	15:08	15:50	16:08	16:22	16:48	16:50	17:43	18:09



クロード・モネ 《睡蓮》



和泉市久保惣市民ホール (Eiホール)



●入館料	常設展	特別陳列	特別展
一般	500円	600円	※
高大生	300円	400円	※

●近隣見学
ひつじ公園:隣接
宮ノ上公園:600m徒歩約10分



開館時間:午前10時~午後5時(入館は午後4時30分まで)  
 休館日:月曜日(祝日の場合は開館、翌平日休館)、陳列替期間、年末年始

入館料は、中学生以下は無料/65歳以上は2割引  
 各種障がい者手帳を提示された場合、本人及び介助者1名様は無料  
 ※特別展入館料は未定です



時刻表は、令和3年4月1日時点の情報をもとに美術館の開館時間に合わせた運行のみを抜粋しています。  
 運行ルートや時刻表は変更される場合がありますので、最新情報は南海バスにご確認ください。



## ■和泉市久保惣記念美術館行き 時刻表



○泉大津駅前 ⇒ 美術館前 所要時間:約45分片道420円

○和泉府中駅前 ⇒ 美術館前 所要時間:約30分片道360円

和泉市いずみの国観光おもてなし処

和泉市久保惣記念美術館

平日											
行き	のりば	系統/行先	9時	10時	11時	12時	13時	14時	15時		
泉大津駅前 発	2番	【341】春木川行		10:20		12:20		14:20			
		【342】若樫行	9:25		11:20		13:20		15:20		
和泉府中駅前 発	2番	【341】春木川行		10:32		12:32		14:32			
		【342】若樫行	9:37		11:32		13:32		15:32		
美術館前 着			10:05	11:00	12:00	13:00	14:00	15:00	16:02	和泉市久保惣記念美術館	
帰	のりば	系統/行先	10時	11時	12時	13時	14時	15時	16時	17時	
美術館前 発	美術館前	【341】・【342】 春木川線泉大津駅前行	10:57	11:59	12:59	13:59	14:59	15:59	16:54	17:58	
和泉府中駅前 着			11:26	12:29	13:28	14:29	15:28	16:31	17:29	18:36	
泉大津駅前 着			11:41	12:44	13:43	14:44	15:43	16:46	17:45	18:53	
青磁鳳凰耳花生銘万声(国宝)											

土日祝												
行き	のりば	系統/行先	9時	10時	11時	12時	13時	14時	15時			
泉大津駅前 発	2番	【341】春木川行		10:20		12:20		14:20				
		【342】若樫行	9:20		11:20		13:20		15:20			
和泉府中駅前 発	2番	【341】春木川行		10:32		12:32		14:33				
		【342】若樫行	9:32		11:32		13:33		15:33			
美術館前 着			9:59	10:59	11:59	12:59	13:59	15:02	16:02	和泉市久保惣市民ホール (Eホール)		
帰	のりば	系統/行先	10時	11時	12時	13時	14時	15時	16時	17時		
美術館前 発	美術館前	【341】・【342】 春木川線泉大津駅前行	10:02	11:01	11:58	12:59	13:58	14:59	15:58	16:36	17:57	
和泉府中駅前 着			10:29	11:30	12:28	13:28	14:28	15:28	16:28	17:09	18:31	
泉大津駅前 着			10:43	11:45	12:43	13:43	14:43	15:43	16:43	17:26	18:47	
クロード・モネ 《睡蓮》												



開館時間:午前10時~午後5時(入館は午後4時30分まで)  
休館日:月曜日(祝日の場合は開館、翌平日休館)、陳列替期間、年末年始

●入館料	常設展	特別陳列	特別展
一般	500円	600円	※
高大生	300円	400円	※

●近隣見学  
ひつじ公園:隣接  
宮ノ上公園:600m徒歩約10分



入館料は、中学生以下は無料/65歳以上は2割引  
各種障がい者手帳を提示された場合、本人及び介助者1名様は無料  
※特別展入館料は未定です

時刻表は、令和3年4月1日時点の情報をもとに美術館の開館時間に合わせた運行のみを抜粋しています。  
運行ルートや時刻表は変更される場合がありますので、最新情報は南海バスにご確認ください。