


伝統の信太ランプ（バーナー）でガラス玉作りに挑戦！



ガラス細工講座

令和3年（2021年）

【日時】 3月23日（火）

3月25日（木）

午後1時30分～4時30分

【集合】和泉市立人権文化センター（ゆう・ゆうプラザ）1階資料室
集合場所から徒歩移動します。（片道1.5km）

【見学】佐竹ガラス（ガラス棒製造）（和泉市幸二丁目）

【実習】ガラス工房“邦”（和泉市王子町三丁目7番王子第二団地11棟102号）

【指導】佐野邦巳子さん／ガラス工房“邦”

【費用】1,500円（材料費）

【定員】5人（各日）

【申込】3月5日（金）から受付開始。

下記の問い合わせ先からご連絡ください。

定員に空きがあれば複数日の参加も可能です。

※見学のみの参加も可能です。（参加無料。所要時間1時間）

※作業しやすい、歩きやすい服装・はきものでご参加ください。

※参加にあたってご要望、分からないことや不安なこと等がありましたら、どんなことでもご相談ください。

新型コロナウイルス感染症拡大防止のため、
開催を中止する可能性があります。
【マスク着用】【手指消毒】【各自での検温】



企画情報ははこちら <http://m471560.blogspot.com/2020/06/e14>

和泉市立人権文化センター資料室

【企画・運営】特定非営利活動法人ダッシュ（内容問い合わせ先）

【でんわ&FAX】0725-47-1560（10:00～18:00）

【メール】hello@dash-npo.org

【web】<http://m471560.blogspot.jp/>

【主催/場所】和泉市立人権文化センター（ゆう・ゆうプラザ）

〒594-0023 大阪府和泉市伯太町 6-1-20

【でんわ】0725-44-0030（9:00～21:00）【FAX】0725-46-6532

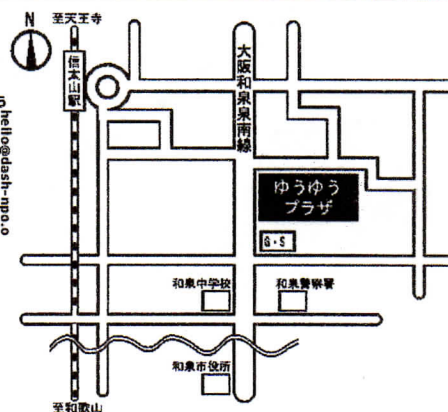
【交通】JR阪和線「信太山（しのだやま）」駅から200M

府道30号線（大阪和泉泉南線）沿い/市民文化ホール隣

※無料駐車場（駐車台数：80台）




メールはこちら hello@dash-npo.org



【工場見学】

ロッドガラス（ガラス棒生地）製造



◇棒引き


レンと呼ばれる耐火煉瓦と耐火材でできたレールの上に巻取ったガラスを同じ太さでまっすぐに引き流していきます。みるみるガラスの温度が変化し、その状況に合わせて一気に引かなくてはなりません。まさに職人芸のなせる技です。

◇切断

溶解したオレンジ色のガラスも温度が下がりみるみるガラス本来の透明な輝きのある色合いが浮かび上がってきます。レンの横でヤットコを使ってリズムカルに同じ長さに切断させ、ガラス棒が出来上がります。

【協力】 佐竹ガラス株式会社（和泉市幸 2-11-30）

【ガラス細工製作実習】



◇調合


ガラスの原材料を正確に計り、ミキサーでムラがなくなるまで混ぜ、溶解のためのガラスの材料を作ります。

◇溶解

スコップで溶解炉のつぼに入れ、12～15時間かけて全体に1300℃になるまでゆっくりと溶解します。そうすることで気泡がとれムラのないガラスができます。

◇巻取り

ボウトウと呼ばれる長い鉄の棒でつぼの中の溶けたガラスを巻き付けながら大きくします。ある程度の大きさになったところでリンと呼ばれる鉄のボールで形を整え、もう一度、溶解炉のガラスを巻き取りながらより大きな塊になるように巻き付けます。



【場所】 ガラス工房“邦”

和泉市王子町 3-7 王子第二団地 11 棟 102

→八坂神社から小栗街道(熊野街道)を北方向

※人権文化センターから徒歩移動(約1,5km)

