





■和泉市久保惣記念美術館行き 時刻表

和泉市いずみの国観光おもてなし処

和泉中央駅⇒美術館前 所要時間:約5～15分 片道200円

和泉市久保惣記念美術館

平日											
行き	のりば	行先	9時	10時	11時	12時	13時	14時	15時	16時	
和泉中央駅発	1番	【305】【305C】【355】 美術館前行、松尾寺行	☆	15 45松	10	10	10	10	10	10	
	9番	【341】【342】 春木川行、若樫行	59若	54	54若	54	54若	54	56若	☆	和泉市久保惣記念美術館
帰	のりば	行先									
美術館前発	美術館前 (コンビニ前)	【305】【355】【341】【342】 和泉中央駅行、泉大津駅前行		10時	11時	12時	13時	14時	15時	16時	17時
				35 57泉	8 30	1泉 30	1泉 30	1泉 30	1泉 30	1泉 30 53泉	43 59泉

土日祝											
行き	のりば	行先	9時	10時	11時	12時	13時	14時	15時		
和泉中央駅発	1番	【305】【305C】【355】 美術館前行、松尾寺行	☆	21松	47 (所要時間 約13分)	49 (所要時間 約13分)	49 (所要時間 約13分)	49 (所要時間 約13分)	49松 (所要時間 約10分)	 和泉市久保惣市民ホール (Eiホール)	
	9番	【341】【342】 春木川行、若樫行	49若	49	49若 (所要時間 約5分)	49 (所要時間 約5分)	49若 (所要時間 約5分)	51 (所要時間 約6分)	51若 (所要時間 約6分)		
帰	のりば	行先									
美術館前発	美術館前 (コンビニ前)	【305】【355】【341】【342】 和泉中央駅行、泉大津駅前行		10時	11時	12時	13時	14時	15時	16時	17時
				35泉 44	39泉	7 40泉	9 39泉	9 40泉	9 39泉	12 37泉	8 39泉



●入館料

	常設展	特別陳列	特別展
一般	500円	600円	※
高大生	300円	400円	※

●近隣見学

ひつじ公園:隣接
宮ノ上公園:600m徒歩約10分



開館時間:午前10時～午後5時(入館は午後4時30分まで)
休館日:月曜日(祝日の場合は開館、翌平日休館)、陳列替期間、年末年始

入館料は、中学生以下は無料、65歳以上は2割引き
各種障がい者手帳を提示された場合、本人及び介助者1名は無料



時刻表は、令和6年7月1日時点の情報をもとに美術館の開館時間に合わせた運行のみを抜粋しています。
運行ルートや時刻表は変更される場合がありますので、最新情報は南海バスにご確認ください。
☆美術館開館時間に合う運行はありません。